

الفصل العاشر
خدمات المجتمع المدني

CHAPTER X
SERVICES OF CIVIL SOCIETY

SERVICES OF CIVIL SOCIETY



خدمات المجتمع المدني

Statistics of Civil Society are among the most important statistics that contribute to highlighting the important role of institutions that furnish aid and support to the members of the society.

تعتبر احصاءات المجتمع المدني من الاحصاءات الرئيسية التي تساهم في إبراز دور المؤسسات التي تقدم العون والمساعدة للمجتمع.

Data Sources:

مصادر البيانات :

- Ministry of Administrative Development, Labor and Social Affairs
- Family Consulting Center (WIFAQ)
- Social Development Center
- Protection and Rehabilitation Center (Aman)
- Qatar Center for Voluntary Activities
- General Retirement and Social Insurance Authority
- Naufar Center
- Regulatory Authority For Charitable Activities
- Center for Empowerment and Care of the Elderly (Ihsan)

- وزارة التنمية الإدارية والعمل والشؤون الاجتماعية
- مركز الاستشارات العائلية (وفاق)
- دار الإنماء الاجتماعي
- مركز الحماية والتأهيل الاجتماعي (أمان)
- مركز قطر للعمل التطوعي
- الهيئة العامة للتقاعد والتأمينات الاجتماعية
- مركز نوفر
- هيئة تنظيم الأعمال الخيرية
- مركز تمكين ورعاية كبار السن (إحسان)



الأنشطة التي قام بها مركز الاستشارات العائلية (وفاق)
٢٠١٩ - ٢٠١٥

ACTIVITIES, RENDERED BY THE FAMILY
CONSULTING CENTER (WIFAQ)
2015 - 2019

TABLE (204)

جدول (٢٠٤)

Years	المجموع Total	أنشطة الإعلام الاجتماعي ^(١) Social media activities ^(١)	الأنشطة الإعلامية للقتوات التقليدية Media activities of conventional channels	أنشطة العلاقات المجتمعية Community relations activities	السنة
2015	7,611	*7,001	273	337	٢٠١٥
2016	5,860	*5,579	225	56	٢٠١٦
2017	6,263	6,008	184	71	٢٠١٧
2018	7,938	7,417	406	115	٢٠١٨
2019	9,097	8,521	427	149	٢٠١٩

(1) It features media and cultural content that is published on the center's social networking accounts (Twitter, Facebook, YouTube, Instagram, Google Plus).

(١) تتضمن المحتوى الإعلامي والتثقيفي الذي يتم نشره عبر حسابات المركز في وسائل التواصل الاجتماعي (تويتر ، فيس بوك ، يوتيوب ، انستغرام ، جوجل بلس).

* The data of the social media activities for the years (2015-2016) were modified from the source.

* تم تعديل بيانات أنشطة الإعلام الاجتماعي للسنوات (٢٠١٦ - ٢٠١٥) من المصدر.



خدمات الرعاية الوالدية المقدمة من مركز الاستشارات العائلية (وفاق) حسب الجنسية والنوع
٢٠١٩ - ٢٠١٥

PARENTAL CARE SERVICES RENDERED BY FAMILY
CONSULTING CENTER (WIFAQ) BY NATIONALITY AND GENDER
2015 - 2019

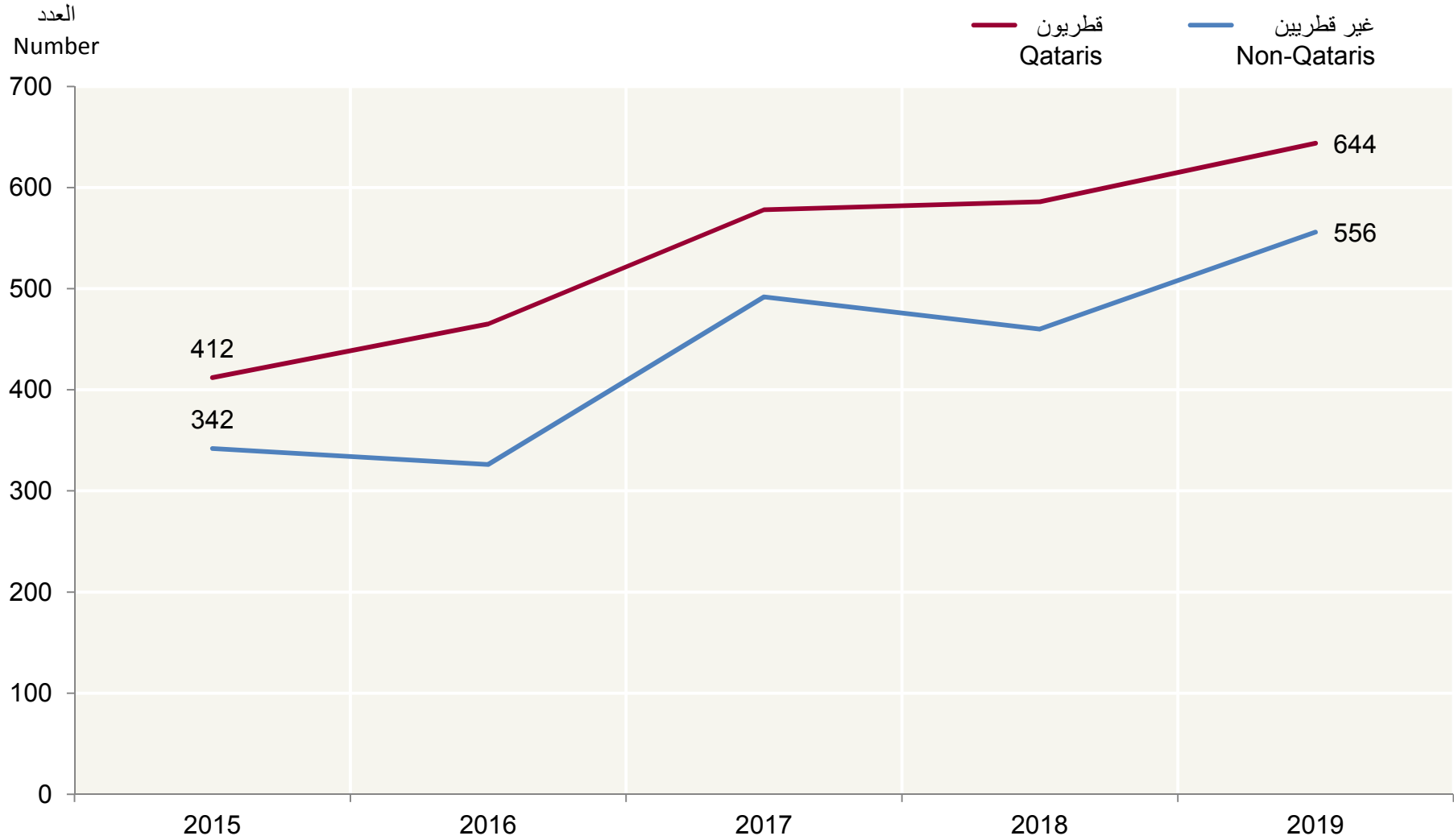
TABLE (205)

جدول (٢٠٥)

Nationality & Gender	المجموع			غير قطريين			قطريون			الجنسية والنوع
	المجموع	إناث	ذكور	المجموع	إناث	ذكور	المجموع	إناث	ذكور	
Years	Total	Females	Males	Total	Females	Males	Total	Females	Males	السنة
2015	754	375	379	342	184	158	412	191	221	٢٠١٥
2016	791	405	386	326	177	149	465	228	237	٢٠١٦
2017	1,070	541	529	492	264	228	578	277	301	٢٠١٧
2018	1,046	524	522	460	242	218	586	282	304	٢٠١٨
2019	1,200	603	597	556	293	263	644	310	334	٢٠١٩



خدمات الرعاية الوالدية المقدمة من مركز الاستشارات العائلية (وفاق) حسب الجنسية
PARENTAL CARE SERVICES RENDERED BY FAMILY CONSULTING CENTER (WIFAQ)
BY NATIONALITY
2015- 2019





الخدمات المقدمة من مركز الاستشارات العائلية (وفاق) للمراجعين للمركز عبر الهاتف حسب نوع الاستشارة والنوع والجنسية
٢٠١٩ - ٢٠١٥

SERVICES RENDERED BY FAMILY CONSULTING CENTRE (WIFAQ) THROUGH PHONE CALLS BY TYPE OF CONSULTANCY,
GENDER AND NATIONALITY
2015 - 2019

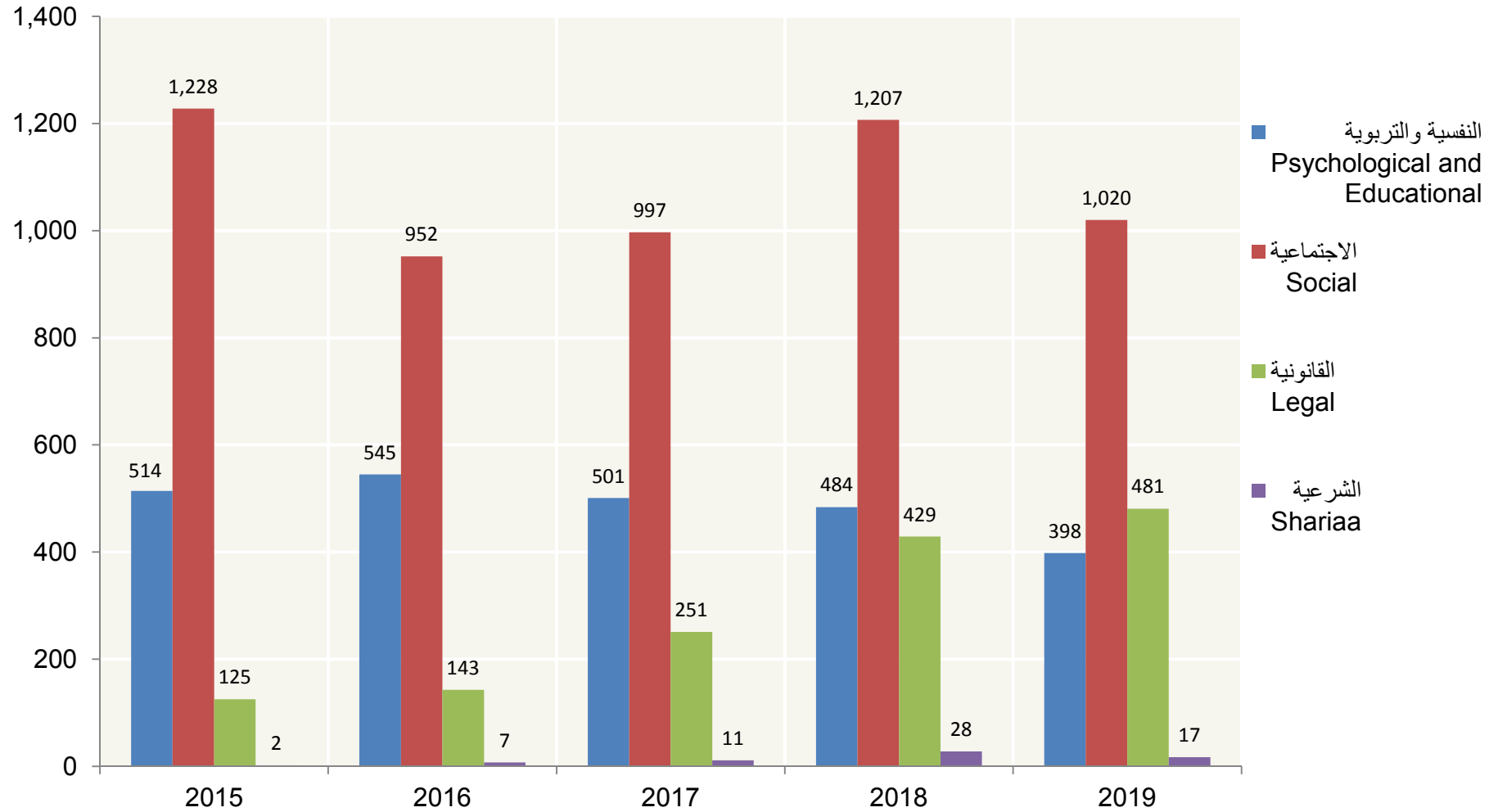
TABLE (206)

جدول (٢٠٦)

Type of Consultancy and Gender		المجموع Total			الشرعية Shariaa			القانونية Legal			الاجتماعية Social			النفسية والتربوية Psychological and Educational			نوع الاستشارة والنوع	السنة والجنسية
		المجموع Total	إناث Females	ذكور Males	المجموع Total	إناث Females	ذكور Males	المجموع Total	إناث Females	ذكور Males	المجموع Total	إناث Females	ذكور Males	المجموع Total	إناث Females	ذكور Males		
2015	Qataris	1,182	1,038	144	1	1	0	74	59	15	786	693	93	321	285	36	قطري	٢٠١٥
	Non-Qataris	687	585	102	1	0	1	51	43	8	442	377	65	193	165	28	غير قطري	
	Total	1,869	1,623	246	2	1	1	125	102	23	1,228	1,070	158	514	450	64	المجموع	
2016	Qataris	1,002	863	139	3	3	0	88	71	17	604	499	105	307	290	17	قطري	٢٠١٦
	Non-Qataris	645	558	87	4	4	0	55	42	13	348	299	49	238	213	25	غير قطري	
	Total	1,647	1,421	226	7	7	0	143	113	30	952	798	154	545	503	42	مجموع	
2017	Qataris	1,070	908	162	5	2	3	137	98	39	634	538	96	294	270	24	قطري	٢٠١٧
	Non-Qataris	690	602	88	6	5	1	114	93	21	363	314	49	207	190	17	غير قطري	
	Total	1,760	1,510	250	11	7	4	251	191	60	997	852	145	501	460	41	المجموع	
2018	Qataris	1,330	1,072	258	17	10	7	261	201	60	777	618	159	275	243	32	قطري	٢٠١٨
	Non-Qataris	818	677	141	11	8	3	168	140	28	430	341	89	209	188	21	غير قطري	
	Total	2,148	1,749	399	28	18	10	429	341	88	1,207	959	248	484	431	53	المجموع	
2019	Qataris	1,175	917	258	7	4	3	287	214	73	656	513	143	225	186	39	قطري	٢٠١٩
	Non-Qataris	741	607	134	10	7	3	194	154	40	364	289	75	173	157	16	غير قطري	
	Total	1,916	1,524	392	17	11	6	481	368	113	1,020	802	218	398	343	55	المجموع	



الخدمات المقدمة من مركز الاستشارات العائلية (وفاق) للمراجعين للمركز عبر الهاتف حسب نوع الاستشارة
SERVICES RENDERED BY FAMILY CONSULTING CENTRE (WIFAQ) THROUGH PHONE CALLS BY
TYPE OF CONSULTANCY
2015 - 2019



شكل رقم (46) Graph No.



الخدمات المقدمة من مركز الاستشارات العائلية (وفاق) للمراجعين بالمركز حسب نوع الخدمة والنوع والجنسية
٢٠١٩ - ٢٠١٥

SERVICES RENDERED BY FAMILY CONSULTING CENTER (WIFAQ) BY TYPE
OF SERVICE, GENDER AND NATIONALITY
2015 - 2019

TABLE (207)

جدول (٢٠٧)

Type of service and Gender	المجموع Total			الشرعية Shariaa			القانونية Legal			الاجتماعية Social			النفسية والتربوية Psychological and Educational			نوع الخدمة والنوع	السنة والجنسية
	المجموع Total	إناث Females	ذكور Males	المجموع Total	إناث Females	ذكور Males	المجموع Total	إناث Females	ذكور Males	المجموع Total	إناث Females	ذكور Males	المجموع Total	إناث Females	ذكور Males		
2015	Qataris	4,232	2,105	2,127	15	8	7	215	107	108	3,653	1,801	1,852	349	189	160	قطري
	Non-Qataris	3,982	2,091	1,891	21	10	11	276	144	132	3,183	1,679	1,504	502	258	244	غير قطري
	Total	8,214	4,196	4,018	36	18	18	491	251	240	6,836	3,480	3,356	851	447	404	المجموع
2016	Qataris	3,965	1,921	2,044	11	5	6	131	63	68	3,594	1,742	1,852	229	111	118	قطري
	Non-Qataris	3,729	1,993	1,736	10	6	4	204	108	96	3,144	1,686	1,458	371	193	178	غير قطري
	Total	7,694	3,914	3,780	21	11	10	335	171	164	6,738	3,428	3,310	600	304	296	مجموع
2017	Qataris	3,907	1,862	2,045	15	8	7	245	112	133	3,495	1,671	1,824	152	71	81	قطري
	Non-Qataris	4,054	2,156	1,898	31	16	15	308	172	136	3,372	1,799	1,573	343	169	174	غير قطري
	Total	7,961	4,018	3,943	46	24	22	553	284	269	6,867	3,470	3,397	495	240	255	المجموع
2018	Qataris	3,919	1,894	2,025	9	5	4	172	85	87	3,568	1,732	1,836	170	72	98	قطري
	Non-Qataris	3,635	1,912	1,723	14	7	7	193	103	90	3,130	1,666	1,464	298	136	162	غير قطري
	Total	7,554	3,806	3,748	23	12	11	365	188	177	6,698	3,398	3,300	468	208	260	المجموع
2019	Qataris	4,276	2,088	2,188	7	3	4	133	67	66	3,954	1,919	2,035	182	99	83	قطري
	Non-Qataris	4,296	2,254	2,042	11	6	5	200	106	94	3,783	2,005	1,778	302	137	165	غير قطري
	Total	8,572	4,342	4,230	18	9	9	333	173	160	7,737	3,924	3,813	484	236	248	المجموع



المستفيدون من الخدمات المقدمة من دار الإنماء الاجتماعي حسب نوع الخدمة والجنسية
٢٠١٩ - ٢٠١٥

BENEFICIARIES OF SERVICES RENDERED BY SOCIAL DEVELOPMENT CENTER BY TYPE AND NATIONALITY
2015 - 2019

TABLE (208)

جدول (٢٠٨)

Year	المجموع Total			قروض مشاريع** Project loans**	الخدمات العينية Services in Kind			الخدمات التدريبية Training Services			الخدمات المادية Financial Services			الخدمات الطبية للكلى* Medical services for kidneys*	الخدمات الطبية Medical Services			الخدمات التعليمية Educational Services			السنة
	المجموع Total	غير قطريين Non-Qatari	قطريون Qatari		المجموع Total	غير قطريين Non-Qatari	قطريون Qatari	المجموع Total	غير قطريين Non-Qatari	قطريون Qatari	المجموع Total	غير قطريين Non-Qatari	قطريون Qatari		المجموع Total	غير قطريين Non-Qatari	قطريون Qatari	المجموع Total	غير قطريين Non-Qatari	قطريون Qatari	
2015	8,436	5,535	2,901	-	1,252	746	506	542	172	370	3,153	1,839	1,314	1,513	140	140	0	1,836	1,125	711	٢٠١٥
2016	8,629	5,815	2,814	-	1,378	821	557	30	0	30	3,468	2,023	1,445	1,587	147	147	0	2,019	1,237	782	٢٠١٦
2017***	5,777	4,101	1,676	10	1,101	656	445	45	10	35	2,774	1,618	1,156	1,500	15	15	0	332	302	30	***٢٠١٧
2018***	4,498	3,190	1,308	10	550	328	222	413	197	216	1,387	809	578	1,490	15	15	0	633	351	282	***٢٠١٨
2019***	4,590	3,338	1,252	9	1,093	723	370	113	33	80	1,295	899	396	1,081	57	57	0	942	545	397	***٢٠١٩

* Medical services for kidneys provide for Non-Qataris only.

* الخدمات الطبية للكلى تقدم لغير القطريين فقط.

** Project loans provide for Qataris only.

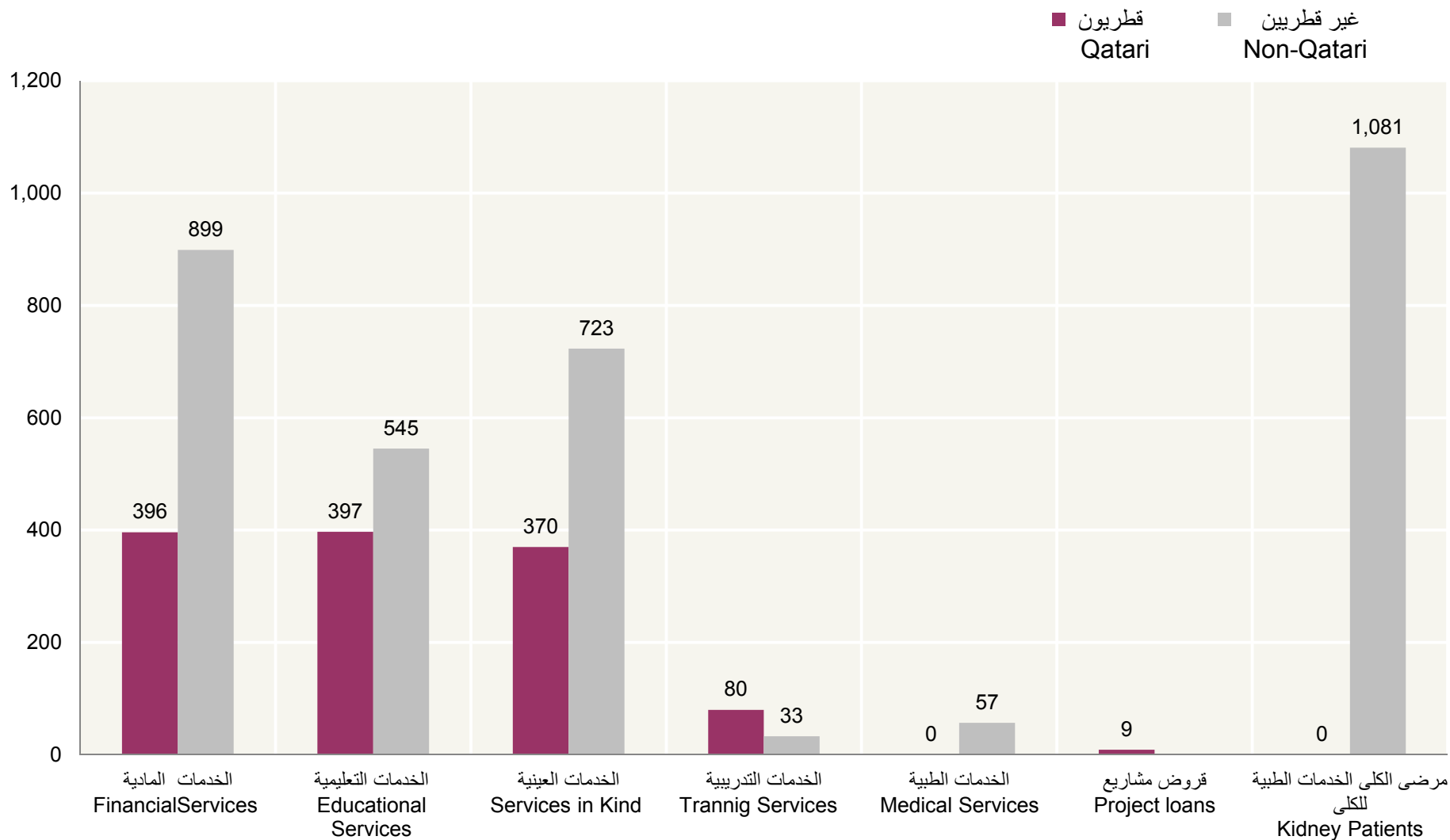
** قروض المشاريع تقدم للقطريين فقط.

*** The Center for Social Development started the implementation of a new strategy in 2017, and the Center intends to end these humanitarian services by 2019. Accordingly, the data are consistent with the new strategy.

*** دار الإنماء الاجتماعي بدأت بتنفيذ استراتيجية جديدة من عام ٢٠١٧، وعليه فإن المركز بصدد إنهاء هذه الخدمات الإنسانية بحلول عام ٢٠١٩، بناءً على ذلك فإن البيانات مُطابقة للإستراتيجية الجديدة.



المستفيدون من الخدمات المقدمة من دار الإنماء الاجتماعي حسب نوع الخدمة والجنسية
BENEFICIARIES OF SERVICES RENDERED BY SOCIAL DEVELOPMENT CENTER BY TYPE OF
SERVICES AND NATIONALITY
2019



شكل رقم (47) Graph No.



الأسر المستفيدة من المساعدات المالية الشهرية التي تقدمها
دار الإنماء الاجتماعي حسب الجنسية
٢٠١٥ - ٢٠١٩

HOUSEHOLDS BENEFITING OF MONTHLY FINANCIAL ASSISTANCE
PROVIDED BY SOCIAL DEVELOPMENT CENTER BY NATIONALITY
2015 - 2019

TABLE (209)

جدول (٢٠٩)

Year	المجموع Total	أسر غير قطرية Non-Qatari households	أسر قطرية Qatari households	السنة
2015	1,479	950	529	٢٠١٥
2016	1,600	1,045	555	٢٠١٦
2017*	1,236	836	400	*٢٠١٧
2018*	608	408	200	*٢٠١٨
2019*	492	432	60	*٢٠١٩

* The Center for Social Development started the implementation of a new strategy in 2017, and the Center intends to end these humanitarian services by 2019. Accordingly, the data are consistent with the new strategy.

* دار الإنماء الاجتماعي بدأت بتنفيذ استراتيجية جديدة من عام ٢٠١٧، وعليه فإن المركز بصدد إنهاء هذه الخدمات الإنسانية بحلول عام ٢٠١٩، بناءً على ذلك فإن البيانات مُطابقة للإستراتيجية الجديدة.



المستفيدون من الخدمات التدريبية ببرنامج خدمة المشاريع التي يقدمها دار الإنماء الاجتماعي
حسب الجنسية والنوع
٢٠١٥ - ٢٠١٩

**BENEFICIARIES RECEIVED TRAINING SERVICES IN PROJECT SERVICE PROGRAM RENDERED BY SOCIAL DEVELOPMENT CENTER BY NATIONALITY, GENDER
2015 - 2019**

TABLE (210)

جدول (٢١٠)

Year	المجموع Total			غير قطريين Non-Qatari			قطريون Qatari			السنة
	المجموع Total	إناث Females	ذكور Males	المجموع Total	إناث Females	ذكور Males	المجموع Total	إناث Females	ذكور Males	
2015	542	350	192	172	72	100	370	278	92	٢٠١٥
2016	59	46	13	13	10	3	46	36	10	٢٠١٦
2017	378	192	186	150	43	107	228	149	79	٢٠١٧
2018	866	572	294	295	188	107	571	384	187	٢٠١٨
2019	596	305	291	396	154	242	200	151	49	٢٠١٩

Training is limited to the project development program

مقتصر التدريب على برنامج تنمية المشاريع



الخدمات المقدمة للحالات الواردة لمركز الحماية والتأهيل الاجتماعي (أمان)
حسب الجنسية والنوع ونوع الخدمة
٢٠١٩

SERVICES PROVIDED TO CASES RECEIVED BY THE PROTECTION AND SOCIAL
REHABILITATION CENTER (Aman) BY NATIONALITY, GENDER AND SERVICE TYPE
2019

TABLE (211)

جدول (٢١١)

Nationality & Gender Type of services	المجموع Total					غير قطريين Non-Qatari					قطريون Qatari					الجنسية والنوع نوع الخدمة
	المجموع Total	نساء women	أطفال Childs			المجموع Total	نساء women	أطفال Childs			المجموع Total	نساء women	أطفال Childs			
			المجموع Total	إناث Females	ذكور Males			المجموع Total	إناث Females	ذكور Males			المجموع Total	إناث Females	ذكور Males	
Counseling and guidance	229	154	75	31	44	135	99	36	17	19	94	55	39	14	25	إرشاد وتوجيه
Social, psychological and legal counseling	2,252	882	1,370	784	586	1,093	646	447	202	245	1,159	236	923	582	341	استشارات اجتماعية ونفسية وقانونية
Housing	45	21	24	11	13	18	12	6	3	3	27	9	18	8	10	إيواء
Rehabilitation services	2,896	932	1,964	650	1,314	1,117	625	492	174	318	1,779	307	1,472	476	996	خدمات تأهيل
Total	5,422	1,989	3,433	1,476	1,957	2,363	1,382	981	396	585	3,059	607	2,452	1,080	1,372	المجموع



الخدمات المقدمة للحالات الواردة
لمركز نوفر حسب النوع ونوع الخدمة
٢٠١٧ - ٢٠١٩

SERVICES PROVIDED TO CASES RECIVED
BY NAUFAR CENTER BY GENDER AND SERVICE TYPE
2017 - 2019

TABLE (212)

جدول (٢١٢)

Type of service	2019			2018			2017			نوع الخدمة
	المجموع Total	إناث Females	ذكور Males	المجموع Total	إناث Females	ذكور Males	المجموع Total	إناث Females	ذكور Males	
Residential Unit	31	0	31	239	0	239	124	0	124	وحدة داخلية
Day Care Service	954	62	892	121	28	93	434	15	419	خدمة الرعاية النهارية
Total	985	62	923	360	28	332	558	15	543	المجموع



الخدمات المقدمة من مركز نوفار للمسجلين بالمركز حسب فئات العمر والنوع

٢٠١٩ - ٢٠١٦

SERVICES PROVIDED BY NAUFAR CENTER BY AGE GROUP, AND GENDER
2016 - 2019

TABLE (213)

جدول (٢١٣)

Age group	2019			2018			2017			2016			الفئة العمرية
	المجموع Total	إناث Females	ذكور Males	المجموع Total	إناث Females	ذكور Males	المجموع Total	إناث Females	ذكور Males	المجموع Total	إناث Females	ذكور Males	
-19	64	3	61	26	1	25	29	0	29	15	0	15	١٩-
20 - 30	485	34	451	199	16	183	287	9	278	176	6	170	٣٠ - ٢٠
31 - 40	256	14	242	66	8	58	128	4	124	95	3	92	٤٠ - ٣١
41 - 50	112	7	105	41	3	38	71	1	70	55	3	52	٥٠ - ٤١
51+	68	4	64	28	0	28	43	1	42	38	1	37	+ ٥١
Total	985	62	923	360	28	332	558	15	543	379	13	366	المجموع



المستفيدون من الضمان الاجتماعي حسب الموقع
٢٠١٩ - ٢٠١٥

**BENEFICIARIES OF SOCIAL SECURITY BY LOCATION
2015 - 2019**

TABLE (214)

جدول (٢١٤)

Year Location	2019	2018	2017	2016	2015	السنة الموقع
Doha	2,427	3,278	2,011	2,189	1,965	الدوحة
Al-Rayyan	9,775	13,145	8,580	9,158	8,276	الريان
Al-Khor	373	497	325	361	315	الخور
UM Salal	1,253	1,657	953	1,239	1,074	أم صلال
AL-Wakra	808	1,087	742	653	621	الوكرة
Al-Shamal	92	114	73	100	125	الشمال
AL-Jmiliah	7	8	0	66	46	الجميلية
Jarian AL-Batnah	2	2	0	24	20	جريان الباطنة
AL-Gwaria	0	0	0	5	3	الغويرية
Umseiad	0	0	0	0	2	مسيعيد
Al Daayen	468	570	390	0	0	الظعابين
Al-Shahaniya	401	562	347	0	0	الشحانية
Others	321	313	4,423	259	1,553	أخرى
Total	15,927	21,233	17,844	14,054	14,000	المجموع

Note: During the enumeration and survey according to the geographical location of the beneficiary, the benefit program (social security, or servant allowance) is not considered; however, the personal ID number is regarded as the reference for the benefit and enumeration.

ملاحظة: عند الحصر تبعاً للموقع الجغرافي للمنتفع لا ينظر إلى برنامج انتفاعه (ضمان - بدل خادم) يؤخذ بالاعتبار الرقم الشخصي كمرجع للانتفاع والحصر



المستفيدون من الضمان الاجتماعي حسب نوع الضمان والنوع

٢٠١٩ - ٢٠١٥

BENEFICIARIES OF THE SOCIAL SECURITY
BY TYPE OF SECURITY AND GENDER

2015 - 2019

Year & Gender		*2019			*2018			2017			2016			2015			السنة والنوع نوع الضمان
Type of Security		المجموع Total	إناث Females	ذكور Males	المجموع Total	إناث Females	ذكور Males	المجموع Total	إناث Females	ذكور Males	المجموع Total	إناث Females	ذكور Males	المجموع Total	إناث Females	ذكور Males	
Widow's Pension		263	263	0	266	266	0	405	405	--	445	445	--	473	473	--	معاش أرملة
Divorcee Pension		1,109	1,109	0	1,124	1,124	0	1,294	1,294	--	1,192	1,192	--	1,188	1,188	--	معاش مطلقة
Needy Family Pension		871	41	830	888	28	860	911	39	872	915	55	860	818	90	728	معاش أسرة محتاجة
Persons With Disabilities Pension		2,061	887	1,174	1,944	857	1,087	1,344	613	731	1,141	502	639	959	458	501	معاش ذوي الإعاقة
Orphan Pension		1,865	1,032	833	1,906	1,054	852	1,790	1,004	786	1,641	889	752	1,386	760	626	معاش يتيم
Infirmary Pension		3,989	3,203	786	3,881	3,131	750	3,761	3,151	610	3,335	2,855	480	3,086	2,629	457	معاش عاجز عن العمل
Elderly Pension		3,491	3,030	461	3,435	2,984	451	2,182	1,828	354	1,858	1,553	305	1,681	1,411	270	معاش مسن
Prisoner Family Pension		77	49	28	66	43	23	77	53	24	43	20	23	33	15	18	معاش أسرة سجين
Deserted Wife Pension		3	3	0	3	3	0	3	3	--	4	4	--	3	3	--	معاش زوجة مهجورة
Pension for Families of Missing People		7	3	4	5	2	3	1	1	0	2	2	0	3	2	1	معاش أسرة مفقودة
Servant Allowance		7,784	5,125	2,659	7,634	5,048	2,586	5,995	3,854	2,141	4,806	3,072	1,734	4,686	3,001	1,685	معاش بدل خادم
Pension for Children of Unknown Parentage		95	49	46	81	42	39	81	43	38	93	51	42	107	65	42	معاش مجهول الأبوين
Unknown		6	5	1	0	0	0	0	0	0	0	0	0	0	0	0	غير محدد
Total		21,621	14,799	6,822	21,233	14,582	6,651	17,844	12,288	5,556	15,475	10,640	4,835	14,423	10,095	4,328	المجموع

Note: some cases in the social security pension and the allowance of a server for same person

ملاحظة: يوجد تكرار انتفاع بعض الحالات في معاش الضمان الاجتماعي وبدل خادم لنفس الشخص.



المستفيدون من الضمان الاجتماعي (بدل الخدم) حسب نوع البدل والنوع
٢٠١٩ - ٢٠١٥

**BENEFICIARIES OF SOCIAL SECURITY (SERVANT ALLOWANCE)
BY TYPE OF ALLOWANCE AND GENDER
2015 - 2019**

TABLE (216)

جدول (٢١٦)

Type of allowance & Gender Years	المجموع Total			بدل خادم - عجز Servant Allowance - disability			بدل خادم- شيخوخة Servant Allowance - old age			بدل خادم- إعاقة Servant Allowance - impairment			نوع البدل والنوع السنوات
	المجموع Total	إناث Females	ذكور Males	المجموع Total	إناث Females	ذكور Males	المجموع Total	إناث Females	ذكور Males	المجموع Total	إناث Females	ذكور Males	
2015	4,686	3,001	1,685	1,411	911	500	2,498	1,782	716	777	308	469	٢٠١٥
2016	4,806	3,072	1,734	1,411	899	512	2,544	1,811	733	851	362	489	٢٠١٦
2017	5,995	3,854	2,141	1,944	1,205	739	3,061	2,245	816	990	404	586	٢٠١٧
2018	7,634	5,048	2,586	2,078	1,284	794	3,956	3,079	877	1,600	685	915	٢٠١٨
2019	7,784	5,125	2,659	2,160	1,334	826	4,001	3,127	874	1,623	664	959	٢٠١٩



الجمعيات الخاصة المشهورة حسب النشاط الممارس
٢٠١٩ - ٢٠١٥

REGISTERED PRIVATE SOCIETIES BY ACTIVITY
2015 - 2019

TABLE (217)

جدول (٢١٧)

Private Societies Year	المجموع Total	مهني Professional activity	ثقافي Educational	علمي Scientific activity	اجتماعي Social activity	خيري Charitable and humanitarian activity	الجمعيات الخاصة السنة
2015	24	6	4	3	0	11	٢٠١٥
2016	23	6	4	3	0	10	٢٠١٦
2017	31	6	6	4	1	14	٢٠١٧
2018	33	6	8	4	1	14	٢٠١٨
2019	35	6	10	4	1	14	٢٠١٩

The charity registered with us is 14 parties and details as follows:

- 4 charitable societies
- 9 private charitable institutions
- 1 Organization

الجهات الخيرية المسجلة لدينا هي ١٤ جهة وتفصيلها كالآتي:

- ٤ جمعيات خيرية
- ٩ مؤسسات خاصة خيرية
- ١ منظمة



المتطوعون المسجلون في مركز قطر للعمل التطوعي حسب الجنسية والنوع والفئات العمرية

٢٠١٩

**VOLUNTEERS REGISTERED AT QATAR CENTER FOR VOLUNTARY ACTIVITIES
BY NATIONALITY, GENDER AND AGE GROUPS
2019**

TABLE (218)

جدول (٢١٨)

Nationality & Gender Age groups	المجموع Total			غير قطريين Non-Qatari			قطريون Qatari			الجنسية والنوع الفئات العمرية
	المجموع Total	إناث Females	ذكور Males	المجموع Total	إناث Females	ذكور Males	المجموع Total	إناث Females	ذكور Males	
Less than 15	7	2	5	5	0	5	2	2	0	أقل من ١٥
15 - 19	411	310	101	203	120	83	208	190	18	١٩ - ١٥
20 - 24	528	415	113	274	177	97	254	238	16	٢٤ - ٢٠
25- 29	438	311	127	246	130	116	192	181	11	٢٩ - ٢٥
30 +	511	234	277	355	93	262	156	141	15	+ ٣٠
Total	1,895	1,272	623	1,083	520	563	812	752	60	المجموع



المتقاعدون المسجلون في صناديق وأنظمة التقاعد
حسب أسباب التقاعد
٢٠١٩

RETIRES REGISTERED IN PENSION FUNDS
AND SYSTEMS BY REASON FOR RETIREMENT
2019

TABLE (219)

جدول رقم (٢١٩)

Reason for retirement	متوسط العمر عند التقاعد Average age at retirement	النسبة % Percentage %	المجموع Total	إناث Females	ذكور Males	أسباب التقاعد
Reached retirement age	63	14.6	2665	310	2355	بلوغ سن التقاعد
Early retirement	48	26.5	4854	2379	2475	التقاعد المبكر
Death	48	11.4	2081	237	1844	الوفاة
Lack of physical fitness	42	6.4	1169	582	587	عدم اللياقة الصحية
Other reasons	48	41.2	7540	2978	4562	أسباب أخرى
Total	50	100.0	18309	6486	11823	المجموع



المتقاعدون المسجلون في صناديق وأنظمة التقاعد
حسب قطاع العمل (مدني / عسكري)
٢٠١٩

RETIREES REGISTERED IN PENSION FUNDS
AND SYSTEMS BY LABOR SECTOR (CIVIL / MILITARY)
2019

TABLE (220)

جدول رقم (٢٢٠)

Sector	متوسط العمر عند التقاعد Average age at retirement	النسبة % Percentage %	المجموع Total	إناث Females	ذكور Males	القطاع
Civilian (government and private)*	50	72.0	13182	6359	6823	مدني (حكومي وخاص)*
Military	50	28.0	5127	127	5000	عسكري
Total	50	100.0	18309	6486	11823	المجموع

* All retirees enrolled in systems of public pension (governmental) and social insurance (the private sector)

* يقصد به جميع المتقاعدين المسجلين في أنظمة التقاعد الحكومي والتأمينات الاجتماعية (القطاع الخاص)



المتقاعدون المسجلون في صناديق وأنظمة التقاعد
حسب مدة الخدمة
٢٠١٩

RETIREES REGISTERED IN PENSION FUNDS
AND SYSTEMS BY LENGTH OF EMPLOYMENT
2019

TABLE (221)

جدول رقم (٢٢١)

Length of Service (years)	متوسط العمر عند التقاعد Average age at retirement	النسبة % Percentage %	المجموع Total	إناث Females	ذكور Males	مدة الخدمة (بالسنوات) (بالسنوات)
Less than 15	64	1.0	176	4	172	أقل من ١٥
15 - 19	41	30.7	5616	2591	3025	١٥ - ١٩
20 - 24	48	23.0	4203	2117	2086	٢٠ - ٢٤
25 - 29	52	15.3	2809	1014	1795	٢٥ - ٢٩
30 +	59	30.1	5505	760	4745	٣٠ +
Total	50	100.0	18309	6486	11823	المجموع



المتقاعدون المسجلون في صناديق وأنظمة التقاعد
حسب الفئة العمرية عند التقاعد

٢٠١٩

RETIREEES REGISTERED IN PENSION FUNDS
AND SYSTEMS BY AGE GROUP AT RETIREMENT
2019

TABLE (222)

جدول رقم (٢٢٢)

Age group at retirement	متوسط العمر عند التقاعد Average age at retirement	النسبة % Percentage %	المجموع Total	إناث Females	ذكور Males	الفئة العمرية عند التقاعد
Less than 30	25	4.2	763	65	698	أقل من ٣٠
30 - 34	33	3.4	622	164	458	٣٠ - ٣٤
35 - 39	38	7.2	1315	404	911	٣٥ - ٣٩
40 - 44	43	16.3	2984	1560	1424	٤٠ - ٤٤
45 - 49	47	18.8	3433	1731	1702	٤٥ - ٤٩
50 - 54	52	17.6	3219	1412	1807	٥٠ - ٥٤
55 - 59	57	13.3	2427	806	1621	٥٥ - ٥٩
60 - 64	62	12.9	2371	281	2090	٦٠ - ٦٤
65 +	72	6.4	1175	63	1112	+ ٦٥
Total	50	100.0	18309	6486	11823	المجموع



المتقاعدون المسجلون في صناديق وأنظمة التقاعد
حسب المعاش التقاعدي السنوي
٢٠١٩

RETIREES REGISTERED IN PENSION FUNDS
AND SYSTEMS BY ANNUAL PENSION
2019

TABLE (223)

جدول رقم (٢٢٣)

Annual pension	متوسط العمر عند التقاعد Average age at retirement	النسبة % Percentage %	المجموع Total	إناث Females	ذكور Males	المعاش التقاعدي السنوي
Less than 150,000	45	20.5	3753	1439	2314	أقل من ١٥٠,٠٠٠
150,000 - 199,999	49	15.8	2900	839	2061	١٩٩,٩٩٩ - ١٥٠,٠٠٠
200,000 - 249,999	49	15.9	2915	1025	1890	٢٤٩,٩٩٩ - ٢٠٠,٠٠٠
250,000 - 299,999	50	12.4	2270	1463	807	٢٩٩,٩٩٩ - ٢٥٠,٠٠٠
300,000 - 349,999	53	6.9	1261	556	705	٣٤٩,٩٩٩ - ٣٠٠,٠٠٠
350,000 - 399,999	54	5.0	924	334	590	٣٩٩,٩٩٩ - ٣٥٠,٠٠٠
400,000 - 449,999	55	4.2	770	200	570	٤٤٩,٩٩٩ - ٤٠٠,٠٠٠
450,000 - 499,999	53	3.8	704	165	539	٤٩٩,٩٩٩ - ٤٥٠,٠٠٠
500,000 - 549,999	54	2.8	508	175	333	٥٤٩,٩٩٩ - ٥٠٠,٠٠٠
550,000 and more	55	12.6	2304	290	2014	٥٥٠,٠٠٠ فأكثر
Total	50	100.0	18309	6486	11823	المجموع



المسنون المستفيدون من الخدمات المقدمة من مركز تمكين ورعاية كبار السن (إحسان) حسب نوع الخدمة والجنسية والنوع
٢٠١٩ - ٢٠١٨

Elderly beneficiaries of the services provided by the Center for Empowerment
and Care of the Elderly (Ihsan) by type of service, Nationality and Gender
2018 - 2019

TABLE (224)

جدول (٢٢٤)

Nationality & Gender Type of service	2019									2018									الجنسية والنوع نوع الخدمة
	المجموع Total			غير قطريين Non-Qatari			قطريون Qatari			المجموع Total			غير قطريين Non-Qatari			قطريون Qatari			
	المجموع Total	إناث Females	ذكور Males	المجموع Total	إناث Females	ذكور Males	المجموع Total	إناث Females	ذكور Males	المجموع Total	إناث Females	ذكور Males	المجموع Total	إناث Females	ذكور Males	المجموع Total	إناث Females	ذكور Males	
Internal care services	21	5	16	12	3	9	9	2	7	19	6	13	11	3	8	8	3	5	خدمات الرعاية الداخلية
Day-care services	299	240	59	122	78	44	177	162	15	218	218	0	72	72	0	146	146	0	خدمات الرعاية النهارية
Social welfare services	0	0	0	0	0	0	0	0	0	0	0	0	0	0	0	0	0	0	خدمات الرعاية الاجتماعية
Health care services	0	0	0	0	0	0	0	0	0	0	0	0	0	0	0	0	0	0	خدمات الرعاية الصحية
Physiotherapy services	281	193	88	146	97	49	135	96	39	300	192	108	145	85	60	155	107	48	خدمات العلاج الطبيعي
Occupational Therapy Services	0	0	0	0	0	0	0	0	0	46	28	18	27	14	13	19	14	5	خدمات العلاج الوظيفي
Home Care Services	699	464	235	186	98	88	513	366	147	630	431	199	159	90	69	471	341	130	خدمات الرعاية المتنقلة المنزلية
Programs and activities services	320	245	75	134	81	53	186	164	22	394	272	122	128	78	50	266	194	72	خدمات البرامج والأنشطة
Mental health Care services	0	0	0	0	0	0	0	0	0	0	0	0	0	0	0	0	0	0	خدمات الرعاية النفسية
Please ask Service	0	0	0	0	0	0	0	0	0	0	0	0	0	0	0	0	0	0	خدمة شاورني
Social Counseling Service	35	8	27	12	3	9	23	5	18	230	100	130	119	55	64	111	45	66	خدمة الاستشارات الاجتماعية
Food education	81	40	41	69	33	36	12	7	5	189	62	127	106	27	79	83	35	48	تثقيف غذائي
Total	1,736	1,195	541	681	393	288	1,055	802	253	2,026	1,309	717	767	424	343	1,259	885	374	المجموع



المسنون المستفيدون من البرامج والخدمات التي يقدمها قسم الرعاية الشاملة من مركز تمكين ورعاية كبار السن (إحسان)
حسب نوع الخدمة والجنسية والنوع
٢٠١٧ - ٢٠١٩

Elderly beneficiaries of the programs and services offered comprehensive care section of the Center
for Empowerment and Care of the Elderly (Ihsan) by type of service, Nationality and Gender
2017 - 2019

TABLE (225)

جدول (٢٢٥)

Year	Nationality	المجموع			استضافة لفترة محدودة			استضافة متقطعة			استضافة دائمة			الجنسية	السنة
		Total			Hosting for a limited period			Hosting intermittent			Permanent host				
		المجموع Total	إناث Females	ذكور Males	المجموع Total	إناث Females	ذكور Males	المجموع Total	إناث Females	ذكور Males	المجموع Total	إناث Females	ذكور Males		
2017	Qatari	13	5	8	0	0	0	5	3	2	8	2	6	قطريون	2017
	Non-Qatari	13	2	11	2	0	2	2	0	2	9	2	7	غير قطريين	
	Total	26	7	19	2	0	2	7	3	4	17	4	13	المجموع	
2018	Qatari	8	3	5	0	0	0	0	0	0	8	3	5	قطريون	2018
	Non-Qatari	11	3	8	1	0	1	0	0	0	10	3	7	غير قطريين	
	Total	19	6	13	1	0	1	0	0	0	18	6	12	المجموع	
2019	Qatari	9	2	7	1	0	1	0	0	0	8	2	6	قطريون	2019
	Non-Qatari	12	3	9	1	0	1	0	0	0	11	3	8	غير قطريين	
	Total	21	5	16	2	0	2	0	0	0	19	5	14	المجموع	



المسنون المسجلون في مركز تمكين ورعاية كبار السن (إحسان) حسب الفئة العمرية والجنسية والنوع

٢٠١٩ - ٢٠١٨

Registered elderly in the Center for Empowerment and Care of the Elderly
(Ihsan) by Age Group, Nationality and Gender

2018 - 2019

جدول (٢٢٦)

Nationality & Gender Age group	2019									2018									الجنسية والنوع الفئة العمرية
	المجموع Total			غير قطريين Non-Qatari			قطريون Qatari			المجموع Total			غير قطريين Non-Qatari			قطريون Qatari			
	المجموع Total	إناث Females	ذكور Males	المجموع Total	إناث Females	ذكور Males	المجموع Total	إناث Females	ذكور Males	المجموع Total	إناث Females	ذكور Males	المجموع Total	إناث Females	ذكور Males	المجموع Total	إناث Females	ذكور Males	
Less than 40	0	0	0	0	0	0	0	0	0	0	0	0	0	0	0	0	0	0	أقل من ٤٠
40 - 45	0	0	0	0	0	0	0	0	0	0	0	0	0	0	0	0	0	0	٤٠ - ٤٥
46 - 50	0	0	0	0	0	0	0	0	0	0	0	0	0	0	0	0	0	0	٤٦ - ٥٠
51 - 55	0	0	0	0	0	0	0	0	0	0	0	0	0	0	0	0	0	0	٥١ - ٥٥
56 - 60	1	1	0	0	0	0	1	1	0	1	1	0	0	0	0	1	1	0	٥٦ - ٦٠
61 - 65	2	0	2	0	0	0	2	0	2	2	0	2	0	0	0	2	0	2	٦١ - ٦٦
66 - 70	5	1	4	2	1	1	3	0	3	2	1	1	1	1	0	1	0	1	٦٦ - ٧٠
71 - 75	4	0	4	2	0	2	2	0	2	4	2	2	3	1	2	1	1	0	٧١ - ٧٥
76 - 80	4	3	1	3	2	1	1	1	0	3	2	1	1	1	0	2	1	1	٧٦ - ٨٠
81 - 85	1	0	1	1	0	1	0	0	0	4	0	4	2	0	2	2	0	2	٨١ - ٨٥
86 - 90	1	0	1	1	0	1	0	0	0	1	0	1	1	0	1	0	0	0	٨٦ - ٩٠
91 - 86	3	0	3	3	0	3	0	0	0	2	0	2	2	0	2	0	0	0	٩١ - ٩٥
96 and above	0	0	0	0	0	0	0	0	0	0	0	0	0	0	0	0	0	0	٩٦ فأكثر
Total	21	5	16	12	3	9	9	2	7	19	6	13	10	3	7	9	3	6	المجموع



الموظفون العاملون في مركز تمكين ورعاية كبار السن (إحسان) حسب المهنة والجنسية والنوع

٢٠١٩

Employees at the Center staff Center for Empowerment and Care of the Elderly (Ihsan)
by Occupation, Nationality and Gender
2019

TABLE (227)

جدول (٢٢٧)

Nationality & Gender Occupation	المجموع Total			غير قطريين Non-Qatari			قطريون Qatari			الجنسية والنوع المهنة
	المجموع Total	إناث Females	ذكور Males	المجموع Total	إناث Females	ذكور Males	المجموع Total	إناث Females	ذكور Males	
Doctors	0	0	0	0	0	0	0	0	0	أطباء
Nurses	16	9	7	15	8	7	1	1	0	ممرضين
Physiotherapist	25	17	8	25	17	8	0	0	0	أخصائيين علاج طبيعي
Social Specialist	13	11	2	6	6	0	7	5	2	أخصائي اجتماعي
Administrative staff	40	19	21	21	6	15	19	13	6	الموظفين الإداريين
Managers and department heads	21	11	10	0	0	0	21	11	10	المدراء ورؤساء الأقسام
Workers	0	0	0	0	0	0	0	0	0	العمال
Administrative Coordinator	4	3	1	1	1	0	3	2	1	منسق إداري
Nutrition specialist	2	2	0	0	0	0	2	2	0	أخصائي تغذية
Psychologist	1	1	0	1	1	0	0	0	0	أخصائي نفسي
Total	122	73	49	69	39	30	53	34	19	المجموع